

RELATÓRIO DE ATIVIDADES



1. Dados da Parceria

Interessado: CMDCA – Conselho Municipal da Criança e do Adolescente

Nome do Projeto: Projeto Enredar

Coordenador do Projeto: Rodrigo Pierobon Rodrigues

Período: Maio/2023

2. Introdução:

O **PROJETO ENREDAR**, visa potencializar o desenvolvimento e o protagonismo de crianças e adolescentes, estimulando-as a multiplicarem ações preventivas de conscientização sobre Violência Doméstica Infantojuvenil pelas comunidades atendidas, auxiliando no enfrentamento dessa problemática e garantindo que os direitos de crianças e adolescentes não sejam violados.

Os participante do projeto são capacitados e incentivados ao protagonismo infanto-juvenil com a intenção de desenvolvimento de ações que estimulem a redução de danos e a mobilização e organização de usuários e da comunidade para a formação de lideranças, ou conscientização, estímulo e apoio ao controle social, a participação popular e/ou o protagonismo comunitário nas políticas públicas do interesse dos direitos da criança e do adolescente.

Os seguintes profissionais: 01 Psicólogo, 01 Assistente Social e 01 Pedagogo que atuarão como articuladores sociais e 01 Auxiliar Administrativo.

O referido projeto tem como meta, no período de 12 meses de vigência, atingir 280 pessoas entre crianças e adolescentes, as atividades estabelecidas serão executadas semanalmente. As mesmas serão divididas em quatro ciclos com duração de 2 meses cada, para crianças e adolescentes, sendo eles:

- Capacitação e Diagnóstico (2 meses)
- Encontro Lúdicos - Atividades Internas (4 Ciclos = 8 meses)
- Conexões – Atividades externas e divulgação dos materiais construídos pelo grupo (2 meses)

Temas a serem Desenvolvidos:

- Direitos da Criança e do Adolescente
- Família: Espaço de Cuidado
- Sociedade e Estado: Como Proteger Crianças e Adolescentes?
- Negligência Familiar
- Violência Psicológica
- Violência Física
- Violência Sexual

O Projeto atenderá os seguintes territórios:

- Novo Horizonte
- Santa Gertrudes
- Tamoio
- Morada das Vinhas
- Jardim Sales
- Vila Maringá
- Jardim Fepasa
- Jardim Sorocabana

CRONOGRAMA DE ATIVIDADES:

CRONOGRAMA DE ATIVIDADES												
NOME DA ATIVIDADE	GRUPO DE ATIVIDADES	ENCONTRO POR SEMANA	DURAÇÃO DO ENCONTRO	DIA DA SEMANA								
				Articulador 1			Articulador 2			Articulador 3		
				Novo Horizonte	Sta Gertrudes	Tamoio	Morada	Jd. Sales	Sorocabana	Fepasa Adolescentes	Maringá	Fepasa 2
Capacitação	Grupo 01 De atividades capacitação e diagnóstico	01 em cada unidade semanalmente	02 Horas	Qua 14h30 às 16h30	Ter 14h30 às 16h30	Seg 14h30 às 16h30	Seg 14h30 às 16h30	Ter 14h30 às 16h30	Qua 14h00 às 16h00	Seg 16h00 às 18h00	Ter 16h00 às 18h00	Qua 16h00 às 18h00
Pesquisa			02 Horas									
Interação com as comunidades			02 Horas									
de materiais	Grupo 02 Atividades externas	01 em cada unidade uma vez ao mês	02 Horas	1ª Qui 14h30 às 16h30	2ª Qui 14h30 às 16h30	3ª Qui 14h30 às 15h30	1ª Qui 14h às 16h	2ª Seg 14h30 às 16h30	3ª Qui 14h às 16h	1ª Qui 14h às 16h	2ª Qui 14h às 16h	3ª Qui 14h às 16h
Encontros Lúdicos			02 Horas									
Apresentação escolas			02 Horas									
Exposições redes/conselho	Grupo 03 Atividades internas	01 em cada unidade uma vez ao mês	02 Horas	1ª Sex 14h às 16h	2ª Sex 14h às 16h	3ª Sex 14h às 16h	1ª Sex 14h às 16h	2ª Sex 14h às 16h	3ª Sex 14h às 16h	1ª Sex 14h às 16h	2ª Sex 14h às 16h	3ª Sex 14h às 16h
Edição de vídeos, fotos e textos			02 Horas									
Alimentação do site			02 Horas									

Dados Referenciais de Maio/2023

No mês referenciado, deu-se continuidade à divulgação do projeto em todos os territórios de abrangência e ao cadastramento de novos usuários.

Como resultado desse trabalho de divulgação, foram realizados **11** novos cadastros entre crianças e adolescentes, totalizando **199** participantes, divididos entre os territórios, conforme tabela abaixo:

Durante este mês tratamos sobre o tema “**Violência Psicológica**”, através de uma abordagem lúdica e expressiva. Houve muitas falas, palestras, dinâmicas e jogos para demonstrar o que é bullying, quais suas consequências e como acontece, com o objetivo de prevenir e combater esse tipo de violência.

Mostramos que a Violência psicológica na maioria das vezes passa despercebida por quem sofre, pois o indivíduo não consegue reconhecer que tal fato foi um tipo de violência que pode acarretar diversos danos à saúde física e mental.

Neste mês houve muitas falas sobre os diversos tipos de abusos, pois dia 18/05 foi o dia Mundial da prevenção ao abuso e exploração sexual infantil. O objetivo maior foi tornar as crianças multiplicadoras dos conhecimentos aprendidos durante os encontros do Projeto Enredar, levando conhecimento aos seus amigos e familiares.

No dia **18/05** quatro adolescentes do Projeto Enredar foram convidados a palestrar no evento no dia 18/05 com o tema “Faça Bonito!” no anfiteatro da universidade Anhanguera Jundiaí. Houve a apresentação do Projeto Enredar e em seguida os adolescentes fizeram uma apresentação do tema, eles abordaram o tema na sua forma de expressão e linguagem e contextualizaram a importância deste dia, a história deste dia, como identificar a violência e o que fazer, falou dos canais de atendimento para denúncias. A apresentação atingiu os alunos da faculdade dos cursos de Pedagogia, Psicologia e Serviço Social.

No dia **29/05** houve um encontro entre a Cáritas Diocesana, SCFV Novo Horizonte e o Projeto Enredar, o objetivo foi falar sobre o dia 18 de Maio e a prevenção ao abuso e exploração sexual infantil, além de reunir as instituições para promoção do convívio entre diferentes usuários.

Houve dinâmicas e socialização entre as crianças com atividades interativas que permitiram um conhecimento maior sobre o tema de maneira lúdica e educativa;

Neste mês aconteceu a transição dos técnicos para outros territórios, houve muitas falas e dinâmicas para criação de novos vínculos. A transição ocorreu por motivos técnicos e foi bem sucedida, as crianças e os adolescentes entenderam e continuaram participando dos encontros semanais.

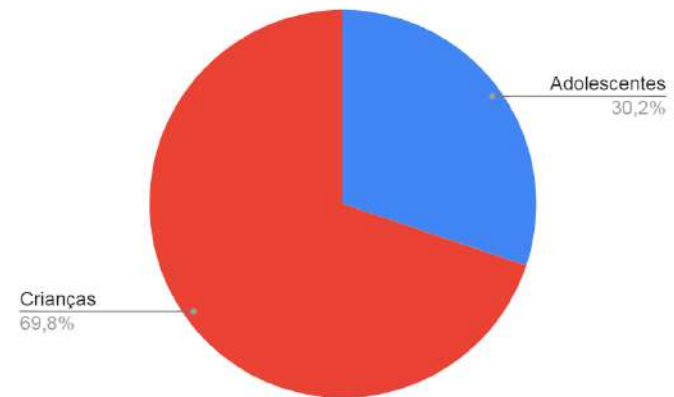
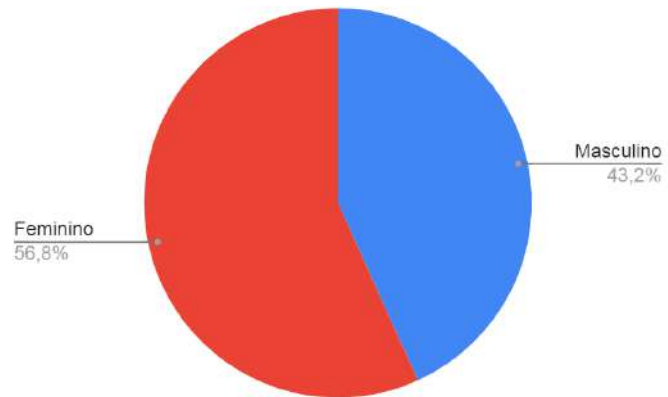
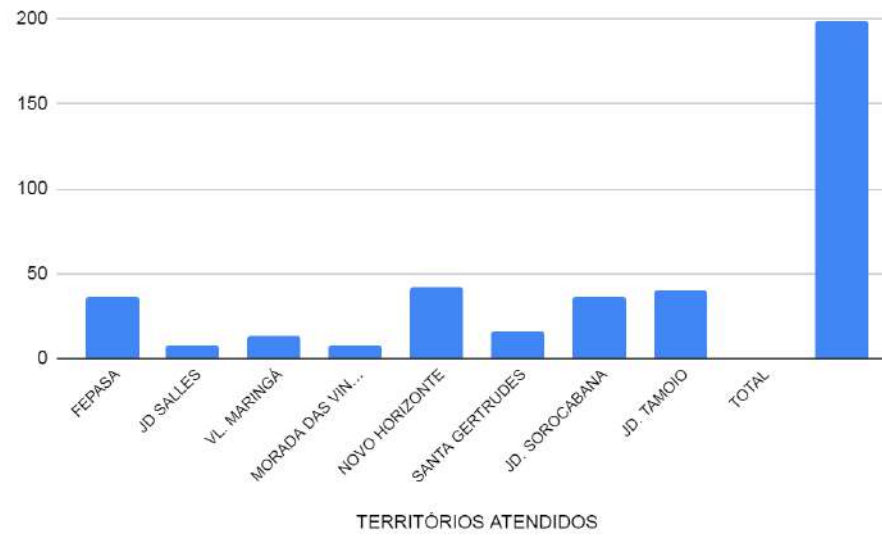
USUÁRIOS POR TERRITÓRIO

BAIRRO	Nº DE CADASTRADOS
NOVO HORIZONTE	42
SANTA GERTRUDES	16
TAMOIO	40
MORADA DAS VINHAS	08
JD. SALES	08
VL. MARINGÁ	13
JD. FEPASA	36
JD. SOROCABANA	40
TOTAL	199

INDICADORES DO CUMPRIMENTO DE METAS

Plano de Trabalho Anual												
Atividades/Mês	1	2	3	4	5	6	7	8	9	10	11	12
A Contratação dos profissionais	100%											
B Capacitação para os multiplicadores	8%	16%	25%	33%	41	50%	58	66%	75%	100%		
C Divulgação e abertura de vagas - atividades - crianças e adolescentes	50%	100%										
D Divulgação e abertura de vagas – Conexões Internas e Externas	50%	100%										
E Primeiro grupo de atividades	0%	9%	18%	27%	36%	45%	54%	63%	72%	82%	90%	100%
F Segundo grupo de atividades	0%	9%	18%	27%	36%	45%	54%	63%	72%	82%	90%	100%
G Terceiro grupo de atividades	0%	9%	18%	27%	36%	45%	54%	63%	72%	82%	90%	100%
H Participação em eventos, conferências, reuniões de rede e de conselhos.	0%	9%	18%	27%	36%	45%	54%	63%	72%	82%	90%	100%
I Relatórios mensais de execução do projeto.	8%	16%	25%	33%	41	50%	58	66%	75%	83%	91%	100%
J Prestações de contas mensais	8%	16%	25%	33%	41	50%	58	66%	75%	85%	91%	100%
K Relatório final - Prestação de contas final											50%	100%

Meta de Beneficiários Diretos: 280 pessoas



REUNIÕES MENSAIS

REUNIÕES MENSAIS	
DATA	MAIO.2023
18/05	Reunião de Equipe
25/05	Reunião de Equipe

RELATÓRIOS TÉCNICOS

MAIO.2023

MAIO - NOVO HORIZONTE	
PROJETO ENREDAR	PROJETO ENREDAR
Data:03/05/2023	Data: 10/05/2023
Tema: Violência Psicológica	Tema: Houve a troca de Técnico
Objetivo: Introduzir o tema ao conhecimento dos usuários	Objetivo: Apresentação/ Caça Dica
Método: Figuras e frases sobre o tema, copo descartável	Método: Roda de conversa, filipetas de papéis
Descrição da Atividade: O articulador acolheu as crianças e dividiu em grupos. Na sequência os grupos montaram as figuras com as frases corretas e depois montaram uma torre de copos para completar a tarefa.	Descrição da Atividade: A técnica do território explicou a dinâmica e dividiu em duplas. Amarrados pelos braços sem que pudessem se soltar deu a primeira dica aos usuários que procuravam as demais pistas até a última que levaria a nova técnica.
Resultados: A atividade foi desenvolvida de forma lúdica, o usuário relacionou-se consigo mesmo, conhecendo suas singularidades e ampliando seu olhar sobre o mundo. Ao estreitar o vínculo com o outro por meio do brincar, dividiu seu imaginário e desenvolveu diversas habilidades socioemocionais, além de absorver melhor as informações.	Resultados: As crianças conseguiram vincular a nova técnica. Após as atividades o grupo transitava entre os técnicos sem muita dificuldade, estavam à vontade para realizar perguntas, participar e solicitar auxílio sem reserva ou resistência. Importante salientar que devido a transição da nova técnica acreditamos que a realização de atividades para vinculação será de fundamental importância para o processo do grupo.
PROJETO ENREDAR	PROJETO ENREDAR
Data: 17/05/23	Data: 24/05/23
Tema: Violência psicológica/ Bullying	Tema: Bullying, como resolver esse problema?
Objetivo: Compreender o que é bullying, quais suas consequências e como acontece. Prevenir e combater a prática do Bullying.	Objetivo: Mobilizar Solução dos Conflitos.
Método: Folha sulfite impressa, lápis e roda de conversa.	Método: Cartolina, lápis, revistas, cola e roda de conversa.
Descrição da Atividade: Houve o acolhimento inicial, depois foi dado uma folha com diversas palavras, frases e figuras impressas. O objetivo era os usuários identificarem e ligarem as palavras com as figuras, reconhecendo os tipos de Bullying e colorindo a imagem.	Descrição da Atividade: Iniciamos com uma roda de conversa, após foi proposto confecção de cartazes, foram divididos em 4 turmas, teriam que dividir as tarefas e confeccionar um cartaz, procurar figuras em revistas ou desenhos e frases que representavam a temática.

Resultados: O grupo recebeu a proposta de maneira bastante participativa, demonstraram interesse no assunto. Conforme os relatos das crianças, as técnicas discutidas abriu espaço para que elas falassem das suas experiências vividas na escola, na rua e em casa.

Resultados: Diante da proposta da confecção do cartaz, de modo geral pode-se considerar que o grupo aderiu bem a proposta. Inicialmente a grande maioria dos grupos mantiveram-se concentrados, houve movimento das crianças em se preocupar com a maneira na qual iam distribuir os detalhes do cartaz e as tarefas dadas. Após a finalização da atividade foi proposto ao grupo que apresentasse seu cartaz, houve observação do que fizeram, os desenhos ficaram diferentes entre eles, mesmo todos tendo recebido as mesmas orientações.

PROJETO ENREDAR

Data: 31/05/23

Tema: Violência Infante Juvenil

Objetivo: Identificar junto ao grupo quais são os tipos de violências existentes.

Método: Tiras de papéis escritos nomes de violências e roda de conversa

Descrição da Atividade: Organizada as cadeiras uma do lado da outra formou uma grande fileira e conforme as crianças iam chegando, eram divididas em trios ou duplas. Depois foi apresentado tiras de papéis às crianças com diversos nomes de violências: física, psicológicas e a negligência.

Todos os papéis foram colocados dentro de um copo e foi solicitado que cada dupla retirasse uma violência e depois realizassem uma mímica encenando a violência para que o restante do grupo pudesse adivinhar através dos elementos apresentados qual violência era.

Resultados: O grupo se identificou com a proposta apresentada e demonstrou bastante conhecimento acerca das violências, aquelas que acontecem entre eles, na escola, na rua, casa e de seus colegas próximos, como por exemplo: bullying, empurrões, xingamentos etc.

Quando a violência era psicológica, as crianças demonstraram pouco ou nenhum conhecimento, sendo necessário diálogos coletivos para ampliar o conhecimento deste tema.

MAIO - TAMOIO

GRUPO SOCIOEDUCATIVO		GRUPO SOCIOEDUCATIVO	
Data:01/05/2023		Data: 08/05/2023	
Tema: Feriado		Tema: Troca de Técnico	
Objetivo:		Objetivo: Apresentação	
Método:		Método: Roda de conversa e bola	
Descrição da Atividade: Não houve		Descrição da Atividade: A técnica conduziu os usuários a fazer um círculo, pedindo sugestão de cantigas. Todos cantavam e após o término da música o usuário fazia sua apresentação falando seu nome, o que gosta, qual time torce, etc.	
Resultados: Não houve		Resultados: A princípio os usuários ficaram tímidos mas no decorrer da dinâmica foram se identificando com a nova técnica. Ao final todos puderam fazer a apresentação incluindo a técnica.	
GRUPO SOCIOEDUCATIVO		GRUPO SOCIOEDUCATIVO	
Data: 15/05/2023		Data: 22/05/2023	
Tema: Violência psicológica/ Bullying		Tema: Bullying, como resolver esse problema?	
Objetivo: O que é bullying, quais suas consequências e como acontece. Prevenir e combater a prática do bullying.		Objetivo: Mobilizar solução dos conflitos	
Método: Folha sulfite impressa, lápis e roda de conversa		Método: Cartolina, lápis, revistas, cola e roda de conversa.	
Descrição da Atividade: Após o acolhimento inicial, foi dado uma folha com diversas palavras, frases e figuras impressas, os usuários teriam que identificar e ligar as palavras com as figuras identificando os tipos de Bullying através de uma roda de conversas.		Descrição da Atividade: O técnico iniciou com uma roda de conversa, houve confecção de cartazes. Depois o grupo foi dividido em três e o objetivo era dividir as tarefas e confeccionar um cartaz com figuras em revistas ou desenhos e frases que representassem a temática.	
Resultados: Os usuários não mostraram dificuldade em identificar cada bullying, trouxeram alguns exemplos vivenciados entre eles ou assistidos, mostrando que o bullying é bastante vivenciado entre eles.		Resultados: Com o auxílio da técnica as crianças conseguiram pensar em maneiras de dividir as tarefas na confecção do cartaz sem gerar grandes conflitos entre eles e criar entre eles vínculos.	
GRUPO SOCIOEDUCATIVO			
Data: 29/05/2023			
Tema: Evento 18 de Maio (Cáritas Diocesana + SCFV Bom Pastor Novo Horizonte + Crianças do Projeto Enredar NH e Fepasa)			
Objetivo: Dia 18 de Maio e a prevenção ao abuso e exploração sexual infantil.			
Método: Não houve encontro com os usuários nesta data devido à essa atividade externa.			

MAIO - SANTA GERTRUDES

GRUPO SOCIOEDUCATIVO	GRUPO SOCIOEDUCATIVO
Data: 02/05/2023	Data: 09/05/2023
Tema: Violência Psicológica	Tema: Troca de Técnico
Objetivo: Introduzir o tema ao conhecimento dos usuários	Objetivo: Apresentação/ Caça dica
Método: Figuras e frases sobre o tema, copo descartável	Método: Roda de conversa, filipetas de papéis
Descrição da Atividade: Acolhimento inicial com roda de conversa, em seguida foi disponibilizado várias figuras e frases soltas sobre o tema onde os usuários divididos em grupos tinham que ligar as figuras com as frases e por fim montar uma torre de copos para finalizar a dinâmica.	Descrição da Atividade: A técnica do território explicou como iria ser a dinâmica, dividindo eles em duplas, amarrados pelos braços sem que pudessem se soltar. E deu início lendo a primeira dica, e as demais os usuários iriam procurar pelo espaço, até a última dica que levaria a nova técnica.
Resultados: Além de atrair e prender a atenção do usuário, as dinâmicas proporcionam uma maior participação e absorção do conteúdo proposto.	Resultados: Percebemos que a dinâmica realizada foi importante para o entendimento das crianças sobre este processo.
GRUPO SOCIOEDUCATIVO	GRUPO SOCIOEDUCATIVO
Data: 16/05/2023	Data: 23/05/2023
Tema: Violência psicológica/ Bullying	Tema:
Objetivo: Compreender o que é bullying, quais suas consequências e como acontece; prevenir e combater a prática do bullying.	Objetivo:
Método: Folha sulfite impressa, lápis e roda de conversa	Método:
Descrição da Atividade: Após o acolhimento inicial, foi dado uma folha com diversas palavras, frases e figuras impressas, os usuários teriam que identificar e ligar as palavras com as figuras identificando os tipos de Bullying, com roda de conversas.	Descrição da Atividade: Não houve atividades.
Resultados: A proposta foi bem aceita pelos usuários do serviço. Nota-se o quanto o bullying é presente entre eles.	Resultados: Não houve atividade devido a ausência de usuários. Apenas um assistido compareceu e foi realizado o acolhimento.
GRUPO SOCIOEDUCATIVO	
Data: 30/05/2023	
Tema:	
Objetivo:	
Descrição da Atividade:	
Resultados: Não houve atividade devido a ausência de usuários.	

MAIO - MORADA DAS VINHAS - ACUP

PROJETO ENREDAR	
Data: 01/05/2023	Data: 08/05/2023
Tema: -	Tema: Dinâmica de apresentação e vinculação - "Jogo das perguntas"
Objetivo: -	Objetivo: Promover a vinculação entre os usuários e o novo técnico responsável
Método: -	Método: Filipetas com perguntas e roda de conversa
Descrição da Atividade: Não houve encontro devido ao feriado nacional nesta data.	Descrição da Atividade: Após primeiro acolhimento o técnico explicou a proposta do dia: em roda de conversa. Ela disse aos usuários para pegarem uma filipeta e responderem uma pergunta sobre sua personalidade. Em seguida tinham que escolher outra pessoa para responder a mesma questão e sortear uma nova pessoa.
Resultados: Não houve encontro devido ao feriado nacional nesta data.	Resultados: Foi possível perceber um ambiente de descontração e troca, onde o foco principal se manteve na promoção da vinculação entre as crianças e o novo técnico.
PROJETO ENREDAR	
Data: 15/05/2023	Data: 22/05/2023
Tema: Violência Psicológica	Tema: Violência Psicológica, Bullying
Objetivo: Transmitir conhecimentos sobre o tema	Objetivo: Compreensão sobre o assunto bullying
Método: Cartolina, tesoura, cola, figuras e frases sobre o tema	Método: Roda conversa, figuras, palavras impressas.
Descrição da Atividade: Acolhimento inicial com roda conversa, em seguida foi disponibilizado os materiais onde os usuários tinham que separar, figuras e frases para montar um cartaz sobre o tema proposto.	Descrição da Atividade: Após o acolhimento inicial, teve explicação de como seria realizada a atividade. O técnico disponibilizou frases e figuras impressas e os usuários teriam que identificar e ligar as palavras e as figuras, formando diversos tipos de Bullying.
Resultados: Auxiliando o usuário na aprendizagem e absorção do conteúdo, a montagem do cartaz facilita esse processo estabelecendo uma interação com o receptor da mensagem.	Resultados: Foi identificado que os usuários não mostraram dificuldade em identificar cada tipo bullying, relataram algumas experiências vividas por eles e colegas próximos, trazendo para si a conscientização sobre o assunto.
PROJETO ENREDAR	
Data: 29/05/2023	
Tema: Evento sobre 18 de Maio realizado com a união da Cáritas Diocesana + SCFV Bom Pastor Novo Horizonte + Crianças do Projeto Enredar NH e Fepasa	
Objetivo:	
Descrição da Atividade:	
Resultados:	

MAIO - JARDIM SALLES

PROJETO ENREDAR	PROJETO ENREDAR
Data: 02/05/2023	Data: 09/05/2023
Tema: Curta-metragem "O Patinho Feio" (Disney) + Música "Perfect" de Alanis Morissette	Tema: -
Objetivo: Introduzir a temática da Violência Psicológica e suas diferentes formas de apresentação dentro contexto intrafamiliar	Objetivo: -
Método: Notebook com acesso à internet, filme via streaming (Disney+), vídeo da música com legendas (Youtube) e roda de conversa	Método: -
Descrição da Atividade:Foi retomado a Negligência e a técnica explicou que o novo tema seria Violência Psicológica. Foi exibido o curta-metragem da Disney, "O patinho feio", que precedeu uma roda de conversa a respeito dos diferentes tipos de Violência Psicológica dentro do contexto intrafamiliar. Após, a técnica apresentou a música "Perfect" da cantora Alanis Morissette, que fala sobre a parentalidade que exige perfeição de seus filhos em troca de reconhecimento e afeto.	Descrição da Atividade: Não houve encontro relatado pelo técnico, devido a ausência de usuários.
Resultados: Durante o encontro, era conduzida uma roda de conversa a respeito dos tópicos que iam se apresentando. Depois da exibição do curta-metragem, a articuladora pediu que os usuários destacassem os tipos de Violência Psicológica percebidos na história do protagonista. Em relação à música, foi conduzido um diálogo a respeito da parentalidade exigente destacada na canção, e também das sutilezas desse tipo de violência, que muitas vezes passa despercebida.	Resultados: Não houve encontro relatado pelo técnico, devido a ausência de usuários.
PROJETO ENREDAR	PROJETO ENREDAR
Data:16/05/2023	Data:23/05/2023
Tema: Violência psicológica,Bullying	Tema:Violência Psicológica, Bullyng
Objetivo:Compreensão sobre o assunto bullying	Objetivo:Transmitir conhecimento sobre o assunto
Método:Roda conversa, figuras, palavras impressa	Método:Notebook , frases, atividade impressa
Descrição da Atividade:Após o acolhimento inicial com explicações de como seria realizada a atividade foi disponibilizado as frases e figuras impressas,onde os usuários teriam que identificar e ligar as palavras com a figuras identificando os diversos tipos de Bullying.	Descrição da Atividade: Após acolhimento inicial do técnico houve a explicação de como seria desenvolvida a atividade, os usuários foram divididos em 02 grupos onde tinham que responder um quiz sobre bullying e cyberbullying. Através do material do notebook e após esse quiz os usuários completaram a tarefa montando as frases corretas. Ao final, o grupo que completasse toda tarefa em menor tempo levava a disputa.

Resultados:Foi identificado que os usuários não mostraram dificuldade em identificar cada tipo bullying, relataram vários exemplos vivenciados por eles na escola,com amigos e em outros lugares onde frequentam.	Resultados:Os usuários responderam o quiz de perguntas sobre o tema sem dificuldades, contribuindo assim para seu aprendizado atraindo atenção e interesse dos mesmos.
PROJETO ENREDAR	
Data:30/05/2023	
Tema:Violência Psicológica	
Objetivo:Inserir de forma lúdica conhecimentos sobre o tema	
Método:Barbante, folhas sulfite, copos de plástico,letras soltas	
Descrição da Atividade:Acolhimento inicial com uma roda de conversa, em seguida foi elaborado um percurso onde os usuários tinham que passar por alguns obstáculos até o fim do percurso onde deviam montar nomes de diferentes tipos de violência psicológica com várias letras que estavam soltas em uma mesa, terminando o percurso o usuário tinha que voltar e tocar na mão do colega que estava na fila esperando sua vez para completar o percurso.	
Resultados: Absorvendo os conteúdos com a ludicidade contribui no conhecimento de maneira simples e eficaz para o usuário, pois possibilita criatividade, interação social e crescimento sadio através do relacionamento entre o grupo desenvolvendo o potencial de todos.	

MAIO - JARDIM SOROCABANA - CRIANÇAS E ADOLESCENTES

PROJETO ENREDAR (CRIANÇAS 1)	PROJETO ENREDAR (CRIANÇAS 2)
Data: 03/05/2023	Data: 03/05/2023
Tema: Experimento cênico lúdico - Teatro	Tema: Roda de conversa
Objetivo: Introduzir o tema da Violência Psicológica através de abordagem lúdica e expressiva	Objetivo: Introduzir a temática da Violência Psicológica e suas diferentes formas de apresentação
Método: Fantasias, perucas, roda de conversa e apresentação teatral	Método: Roda de conversa
<p>Descrição da Atividade: A técnica lembrou o conceito de Negligência, abordado no mês anterior, e informou que a partir desse encontro estariam trabalhando uma nova temática: Violência psicológica.</p> <p>Após breve introdução a respeito, dividiu-os em três equipes, onde cada uma seria responsável por elaborar e apresentar uma cena teatral que retratasse tipos específicos de violência psicológica (como humilhações, agressão verbal, chantagem emocional, entre outros).</p> <p>Cada time contava com duas estagiárias, responsáveis por transmitir o conceito para que as crianças elaborassem a apresentação.</p>	<p>Descrição da Atividade: O grupo apresentou grande agitação devido a alterações no projeto. Não foi possível aplicar a atividade planejada, devido à demanda do dia.</p> <p>Foi necessário uma roda de conversa sobre as questões que urgiam e, também, trabalhar o tema somente através de conversação.</p>
<p>Resultados: Foi possível perceber que a violência psicológica, nesse contexto, passa quase que despercebida (e não lida como violência).</p> <p>Chamou a atenção o fato de que apenas um dos grupos optou por escolher o cenário intrafamiliar e, ainda sim, em um contexto totalmente externo (uma cena de divórcio litigioso em um ambiente jurídico). O restante retrataram acontecimentos em escola e em outros ambientes.</p> <p>Compreende-se que é necessário aprofundamento na temática para maior compreensão do grupo.</p>	<p>Resultados: Devido à agitação do grupo, o tema teve de ser trabalhado com um método diferente do primeiro grupo.</p> <p>Não foi possível abordar a temática de maneira mais profunda.</p> <p>Será necessário aprofundamento no assunto nos próximos encontros.</p>

PROJETO ENREDAR (ADOLESCENTES)	PROJETO ENREDAR(CRIANÇAS 1, 2 E ADOLESCENTES)
Data: 03/05/2023	Data: 10/05/2023
Tema: Filme "Matilda" (1996) - terceira e última parte	Tema: Dinâmica de apresentação e vinculação - "Jogo das perguntas"
Objetivo: Introduzir a temática da Negligência através da história da protagonista	Objetivo: Promover a vinculação entre os usuários e o novo técnico responsável
Método: Notebook e filme	Método: Filipetas com perguntas e roda de conversa
Descrição da Atividade: Após exibição completa do filme, foi feita uma roda de discussão. A técnica iniciou a conversa falando sobre os diferentes tipos de negligência e questionando os assistidos sobre quais eles conseguiram identificar na vida da personagem.	Descrição da Atividade: Após primeiro acolhimento, foi explicada a proposta do dia: em roda de conversa os usuários pagariam uma filipeta e responderiam uma pergunta sobre sua personalidade. Em seguida, escolheriam outra pessoa para responder a mesma questão e sortear uma nova.
Resultados: Os adolescentes demonstraram estranhamento com o termo "Negligência". Foi conduzida uma roda de conversa a respeito dos diferentes tipos de negligência e as cenas onde era possível identificá-los na vida da protagonista. Compreende-se que o tema foi introduzido, mas precisa ser melhor trabalhado nos próximos encontros.	Resultados: Foi possível perceber um ambiente de descontração e troca, onde o foco principal se manteve na promoção da vinculação entre as crianças e o novo técnico.

PROJETO ENREDAR (CRIANÇAS, ADOLESCENTES)
Data:17/05/2023
Tema:Violência Psicológica,Bullying
Objetivo:Compreensão sobre o assunto (Bullying)
Método:Figuras, palavras impressas, conversa sobre o assunto.
Descrição da Atividade:Após o acolhimento inicial com explicações de como seria realizada a atividade, foi dividida a turma em grupos e disponibilizado as frases e figuras impressas,onde os usuários teriam que identificar e ligar as palavras com a figuras identificando os diversos tipos de Bullying.
Resultados: Os usuários não mostraram dificuldade em identificar cada tipo bullying, relataram vários exemplos vivenciados por eles na escola, com amigos e em outros lugares onde frequentam, conscientizando a todos com essa problemática.

PROJETO ENREDAR (CRIANÇAS)	PROJETO ENREDAR (ADOLESCENTES)
Data:24/05/2023	Data:24/05/2023
Tema: Violência Psicológica	Tema:Violência Psicológica
Objetivo:Transmitir conhecimentos sobre o Tema	Objetivo: Transmitir conhecimentos sobre o tema
Método:Telas de pintura, lápis de cor, tinta guache, giz de cera ,cola , glitter	Método:Telas de pintura, lápis de cor, tinta guache, giz de cera, cola , glitter
Descrição da Atividade: Após conversa inicial foi disponibilizado o material para os usuários, onde os mesmos teriam que transmitir seus conhecimentos sobre o assunto através de pinturas nas telas,auxiliando seu desenvolvimento sobre a compreensão do tema Violência psicológica	Descrição da Atividade: Após roda de conversa foi disponibilizado o material para os usuários, onde os mesmos teriam que transmitir seus conhecimentos sobre o assunto violência psicológica através de pinturas nas telas.
Resultados: Estimulando a comunicação entre os usuários, a criatividade, e o uso da imaginação aumenta a concentração e expressão dos usuários facilitando a absorção sobre o tema.	Resultados:Os usuários não apresentaram dificuldades para relatar através de desenhos seus conhecimentos sobre o assunto,ao final todos relataram sobre seus desenhos e trocaram experiências vividas sobre o tema.

PROJETO ENREDAR(CRIANÇAS)	PROJETO ENREDAR (ADOLESCENTES)
Data:31/05/2023	Data:31/05/2023
Tema:Violência Psicológica	Tema:Violência Psicológica
Objetivo:Inserir de forma lúdica conhecimentos sobre o tema	Objetivo:Inserir conhecimentos sobre o tema de maneira lúdica
Método:Barbante, folhas sulfite, copos de plástico,letras soltas	Método:Barbante, folhas sulfite, copos descartáveis , letras soltas
Descrição da Atividade:Explicação sobre a atividade com roda de conversa, em seguida foi dividida a turma em 02 grupos e elaborado um percurso onde os usuários tinham que passar por alguns obstáculos até o fim do percurso onde deviam montar nomes de diferentes tipos de violência psicológica com várias letras que estavam soltas em uma mesa, terminando o percurso o usuário tinha que voltar e tocar na mão do colega que estava na fila esperando sua vez para completar o trajeto.	Descrição da Atividade:Explicação sobre a atividade com roda de conversa, em seguida foi dividida a turma em 02 grupos e elaborado um percurso onde os usuários tinham que passar por alguns obstáculos até o fim do percurso onde o objetivo era montar nomes de diferentes tipos de violência psicológica com várias letras que estavam soltas em uma mesa, terminando o percurso o usuário tinha que voltar e tocar na mão do colega que estava na fila esperando sua vez para completar o trajeto.
Resultados: Os usuários completaram a prova sem dificuldades, se divertindo e absorvendo os conteúdos de maneira simples e eficaz possibilitando sua criatividade, interação social e crescimento sadio através do relacionamento entre o grupo desenvolvendo o potencial de todos.	Resultados: Os usuários completaram o trajeto do percurso sem grandes dificuldades, se divertindo e absorvendo os conteúdos propostos.

MAIO - MARINGÁ

GRUPO SOCIOEDUCATIVO	GRUPO SOCIOEDUCATIVO
Data: 09/05/2023	Data: 17/05/2023
Tema: Dinâmica de apresentação e vinculação - "Jogo das perguntas"	Tema: Oficina de pintura
Objetivo: Promover a vinculação entre os usuários e a nova técnica responsável	Objetivo: Promover a vinculação entre os usuários, o serviço e a nova técnica responsável
Método: Filipetas com perguntas e roda de conversa	Método: Telas, tinta guache, pincéis, fita adesiva e tesoura
Descrição da Atividade: Após primeiro acolhimento, foi explicado a proposta do dia: em roda de conversa. Os usuários iam pegar uma filipeta para responder uma pergunta sobre sua personalidade. Em seguida, escolheriam outra pessoa para responder a mesma questão e sortear uma nova.	Descrição da Atividade: Os usuários foram chegando ao decorrer da atividade. O encontro contou com onze participantes. A ideia apresentada foi que cada um pintaria um quadro conforme desejasse, de acordo com as emoções do momento em relação ao espaço e ao projeto. O grupo foi dividido em duas mesas e precisaram dividir os materiais, também como um exercício de coletividade e partilha.
Resultados: Foi possível perceber um ambiente de descontração e troca, onde o foco principal se manteve na promoção da vinculação entre as crianças e a nova técnica.	Resultados: Os participantes mostraram grande agitação. Alguns nunca haviam frequentado o espaço. A atividade aconteceu em meio a muita excitação e diferentes ânimos. Ao final, houve desentendimento entre os assistidos. Observa-se neste grupo a urgência da consolidação das regras coletivas. Por tratar-se de algo muito incipiente e novo, a compreensão do espaço enquanto ambiente de convívio, com normas estabelecidas ainda não se deu completamente.

GRUPO SOCIOEDUCATIVO	GRUPO SOCIOEDUCATIVO
Data: 23/05/2023	Data: 30/05/2023
Tema: Roda de conversa + Confecção de Contrato de Convivência	Tema: Direitos da Criança e do Adolescente - Jogo de mímica
Objetivo: Trabalhar as questões latentes no último encontro e estabelecer as regras de convívio do grupo	Objetivo: Promover a discussão e o reconhecimento dos principais direitos infanto-juvenis garantidos pelo ECA de forma lúdica e prática
Método: Roda de conversa, cartolina, canetas, revistas, cola e lápis	Metodologia: Filipetas com descrição de direitos garantidos pelo ECA
<p>Descrição da Atividade: Após primeira recepção, a técnica iniciou uma roda de conversa sobre os acontecimentos da semana anterior.</p> <p>Em seguida, explicou que a proposta do dia era a confecção conjunta de um Contrato de Convivência, onde as regras do grupo seriam estabelecidas e assinadas, em um consenso coletivo.</p>	<p>Descrição da atividade: Introduzindo a temática (considerando que esse é um grupo novo e recém formado), foi proposta a brincadeira do jogo de mímica. Um usuário por vez receberia uma filipeta que continha a descrição de um dos principais direitos garantidos pelo ECA e deveria, através de uma mímica, representá-lo para que os demais o reconhecessem e adivinhassem qual o direito em questão. A cada direito representado, a técnica promoveu uma discussão a respeito.</p>
<p>Resultados: A técnica sugeriu que o contrato fosse construído e decorado conforme o desejo dos usuários. Ao final, todos assinaram.</p> <p>O documento ficará exposto no espaço em local de fácil acesso para que seja consultado sempre que possível.</p>	<p>Resultado: A técnica dispôs as filipetas de acordo com o grau de dificuldade: os mais fáceis de serem identificados foram primeiro e, após, os mais complexos iam aparecendo.</p> <p>As crianças apresentaram estranhamento com o tema, por ser um grupo recém constituído, que não trabalhou esse assunto. Houveram certas dificuldades de reconhecer o direito e interpretar as representações dos colegas. Foi interessante observar que, através de expressão corporal, os usuários mostravam sua própria compreensão acerca dos itens descritos.</p> <p>A técnica ofereceu-se para participar das mímicas e dar dicas do que representar. Inicialmente, alguns recusaram-se a fazer a mímica, mas mudaram de ideia ao decorrer do encontro. Ao final, todos haviam participado ativamente. É possível perceber a incipiência do grupo e necessidade de maior vinculação entre os membros.</p>

MAIO - JARDIM FEPASA

GRUPO SOCIOEDUCATIVO (ADOLESCENTES)	GRUPO SOCIOEDUCATIVO (ADOLESCENTES)
Data: 08/05/2023	Data: 15/05/2023
Tema: Dinâmica de apresentação e vinculação - "Jogo das perguntas"	Tema: Visitação ao bairro guiada por usuárias
Objetivo: Promover a vinculação entre os usuários e a nova técnica responsável	Objetivo: Favorecer a inclusão da nova técnica ao território através de apresentação, por parte das próprias usuárias, à vizinhança
Método: Filipetas com perguntas e roda de conversa	Método: Caminhada pela vizinhança
Descrição da Atividade: Após primeiro acolhimento, foi explicada a proposta do dia: em roda de conversa os usuários pegariam uma filipeta e responderiam uma pergunta sobre sua personalidade. Em seguida, escolheriam outra pessoa para responder a mesma questão e sortear uma nova.	Descrição da Atividade: A atividade inicialmente planejada para esta data não pôde ser executada devido à ausência da maioria dos usuários no grupo. Apenas uma adolescente compareceu no horário. Em seguida, mais uma assistida chegou. Pensando nisso, a técnica pediu a visita guiada pelas moradoras para maior conhecimento do local e suas demandas.
Resultados: Foi possível perceber um ambiente de descontração e troca, onde o foco principal se manteve na promoção da vinculação entre as crianças e a nova técnica.	Resultados: A atividade proporcionou um momento de extrema riqueza considerando que a vizinhança estava sendo apresentada não sob um viés técnico, mas através do olhar das próprias moradoras que nasceram e cresceram naquele local. Esse tipo de movimento possibilita o vislumbre e análise de inúmeros fenômenos em sua forma mais orgânica de apresentação, além da compreensão do contexto no qual aquela população está inserida.


GRUPO SOCIOEDUCATIVO (CRIANÇAS)	GRUPO SOCIOEDUCATIVO
Data: 17/05/2023	Data: 18/05/2023
Tema: Dinâmica de apresentação e vinculação - "Jogo das perguntas" + Dinâmica da Rede com Barbante	Tema: Palestra "Faça Bonito!" referente ao 18 de Maio na Faculdade Anhanguera
Objetivo: Promover a vinculação entre os usuários e a nova técnica responsável	Objetivo: Fazer com que as crianças sejam multiplicadoras dos conhecimentos apreendidos durante os encontros do Projeto Enredar
Método: Rolo de barbante, filipetas com perguntas e roda de conversa	Método: Anfiteatro da universidade, computador com acesso à internet e apresentação de slides
Descrição da Atividade: Após acolhidos os usuários, foi explicada a proposta do dia: em roda de conversa, um participante pegaria o rolo de barbante, se apresentaria falando nome e idade, seguraria um pedaço da corda e jogaria ao próximo, que faria o mesmo. Em seguida, ainda em roda, no Jogo das Perguntas, cada um pegaria uma filipeta e responderia uma pergunta sobre sua personalidade.	Descrição da Atividade: Quatro crianças que frequentam o Projeto Enredar (duas do Novo Horizonte e duas do Jardim Fepasa) foram convidadas a palestrarem na faculdade para os alunos dos cursos de Serviço Social, Pedagogia e Psicologia.

Resultados: Foi possível perceber um ambiente de descontração e troca, onde o foco principal se manteve na promoção da vinculação entre as crianças e a nova técnica.	Resultados: Foram feitas duas apresentações: a primeira se referia a escolha do dia 18 de Maio e a explicação de seus símbolos. A segunda, por sua vez, se referia ao conceito de abuso e exploração sexual infantil. Os usuários tinham a apresentação de slides como princípio norteador, mas eram livres para usar suas próprias palavras durante a palestra. Fez-se um momento muito importante, uma vez que houve a possibilidade de promover o acesso das crianças ao espaço físico de uma universidade e, também, de inseri-los no lugar de saber e importância.
---	---

GRUPO SOCIOEDUCATIVO (ADOLESCENTES)	GRUPO SOCIOEDUCATIVO (CRIANÇAS)
Data: 22/05/2023	Data: 24/05/2023
Tema: Oficina de pintura	Tema: Conversa sobre os conteúdos apreendidos ao longo dos encontros + confecção de cartaz sobre o Projeto Enredar
Objetivo: Promover a vinculação entre os usuários, o serviço e a nova técnica responsável	Objetivo: Levantar, através de roda de conversa e confecção de cartaz, a compreensão do grupo acerca dos temas já trabalhados
Método: Telas, tinta guache, pincéis, fita adesiva e tesoura	Método: Cartolina, papel crepom, lápis grafite e colorido, canetas, canetinhas, tesoura e folha sulfite
Descrição da Atividade: A proposta era de que cada um pintasse um quadro conforme desejasse, de acordo com as emoções do momento em relação ao espaço e ao projeto. O encontro contou com cinco adolescentes.	Descrição da Atividade: No primeiro contato, através de roda de conversa, a técnica explicou a atividade: o grupo deveria dividir-se em duas equipes menores e confeccionar um cartaz retratando suas experiências na Casa Azul e, especialmente, os conteúdos aprendidos até então durante os encontros do Projeto Enredar.
Resultados: Inicialmente era possível perceber certa relutância dos usuários em deixar-se levar pela criatividade. Houve uma grande pressão que antecedeu o início da atividade, pois a maioria alegava não saber o que pintar. Após conversa com a técnica, onde a mesma ressaltou que bastava o exercício e deixar a criatividade fluir, os adolescentes foram apropriando-se de suas obras gradativamente. Alguns retrataram paisagens, outros optaram por uma maior abstração. Ao decorrer do encontro, uma conversa sobre o Projeto Enredar e as vivências dos usuários na Casa Azul foi conduzida.	Resultados: A dinâmica teve como objetivo principal investigar qual a compreensão do grupo acerca dos temas abordados e quais seus comportamentos para com o espaço, os encontros e entre si. Contou-se com treze crianças ao total. Ao final, os grupos apresentaram o cartaz e suas concepções ao outro grupo, as técnicas e as estagiárias.

GRUPO SOCIOEDUCATIVO (EVENTO 18 DE MAIO - CÁRITAS)	GRUPO SOCIOEDUCATIVO (CRIANÇAS)
Data: 29/05/2023	Data: 31/05/2023
Tema: Evento 18 de Maio (Cáritas Diocesana + SCFV Bom Pastor Novo Horizonte + Crianças do Projeto Enredar NH e Fepasa)	Tema: Experimento cênico lúdico - Teatro
Objetivo: Falar sobre o dia 18 de Maio e a prevenção ao abuso e exploração sexual infantil, além de reunir as instituições para promoção do convívio entre diferentes usuários	Objetivo: Introduzir o tema da Violência Psicológica através de abordagem lúdica e expressiva
Método: Palestra, slides, computador com acesso à internet, copos coloridos, filipetas com palavras descritivas	Método: Fantasias, perucas, roda de conversa e apresentação teatral
Descrição da Atividade: Não houve encontro com os adolescentes nesta data devido à essa atividade externa. Inicialmente, duas crianças do Jardim Fepasa e uma do Novo Horizonte fizeram uma apresentação sobre o significado do dia 18 de Maio e o que é o abuso e exploração sexual infantil. Em seguida, os técnicos responsáveis conduziram uma dinâmica sobre a Violência Sexual.	Descrição da Atividade: O grupo foi dividido em duas equipes menores. Cada uma contou com duas estagiárias, que conduziram. O conceito de três tipos de violência psicológica foram entregues em cada grupo, que deveriam, após roda de conversa, formular uma cena teatral aplicando na prática essas problemáticas.
Resultados: Os usuários das duas instituições foram "misturados" nas equipes e, enquanto acontecia a apresentação e atividade lá dentro, do lado de fora o CRAS e o SCFV conduzia uma outra proposta do lado de fora. Depois, houve a troca dos times. Todas as crianças presentes participaram.	Resultados: As crianças mostraram engajamento na atividade, principalmente após a inserção das fantasias. As duas cenas foram construídas considerando os tipos de violência psicológicas descritos. Ao final de cada apresentação, as estagiárias responsáveis destacavam onde cada conceito estava exemplificado e discussões sobre a temática foram levantadas.

RELATÓRIOS FOTOS - Encontros Enredar



RELATÓRIOS FOTOS - Evento Faculdade Anhanguera



RELATÓRIOS FOTOS - Evento Cáritas Diocesa



Rodrigo Pierobon Rodrigues
Coordenador de Projetos